



# 豊島健康診査センター

5月9日発行

平成26年5月から7月までの、内視鏡および超音波検査日程をお知らせいたします。

## 内視鏡検査（火曜日・金曜日）

日程	方法	担当医師	日程	方法	担当医師	日程	方法	担当医師
5月9日	経口	飯塚	6月3日	経鼻	宮本	7月1日	経鼻	宮本
5月13日	経鼻	宮本	6月10日	経鼻	宮本	7月11日	経口	飯塚
5月20日	経鼻	宮本	6月13日	経口	飯塚	7月15日	経鼻	宮本
5月23日	経口	飯塚	6月17日	経鼻	宮本	7月22日	経鼻	宮本
5月27日	経鼻	宮本	6月20日	経口	飯塚	7月25日	経口	飯塚

※ご希望により火曜日にも経口を実施いたします。

## 心臓超音波検査（金曜日）

日程	担当医師	日程	担当医師	日程	担当医師
5月9日	新井	6月13日	新井	7月11日	新井
5月16日	新井	6月27日	新井	7月25日	新井

※担当医師が変更になる場合もあります。

## 超音波検査（火曜日・金曜日）

腹部・甲状腺・乳腺

※腹部超音波検査は午前中のみとなります。

予約受付電話番号

**03-5974-7206**

月曜日～金曜日

8:00 ~ 19:30

土曜日

8:00 ~ 16:30

お問い合わせ電話番号(医療機関専用)

**03-5974-7203**

月曜日～金曜日

8:30 ~ 19:30

土曜日

8:30 ~ 16:30

**MR I・CT検査は月曜・金曜の18時まで検査時間を延長しています**

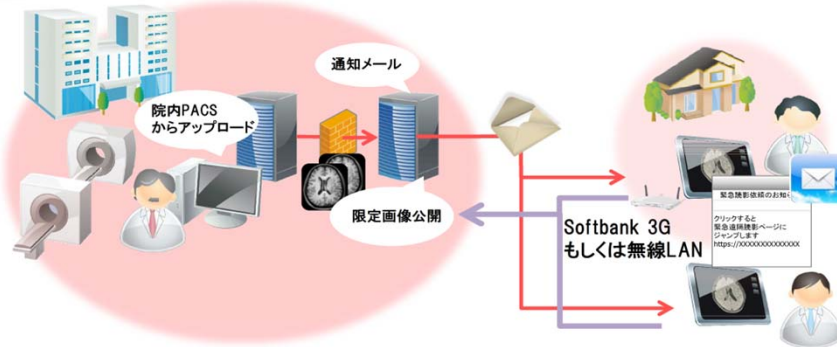


# お知らせ

緊急時等にご依頼いただいた検査画像をお手元のiPad,iPhoneにお送りいたします。

## システム概要

EV Insite net for iPad

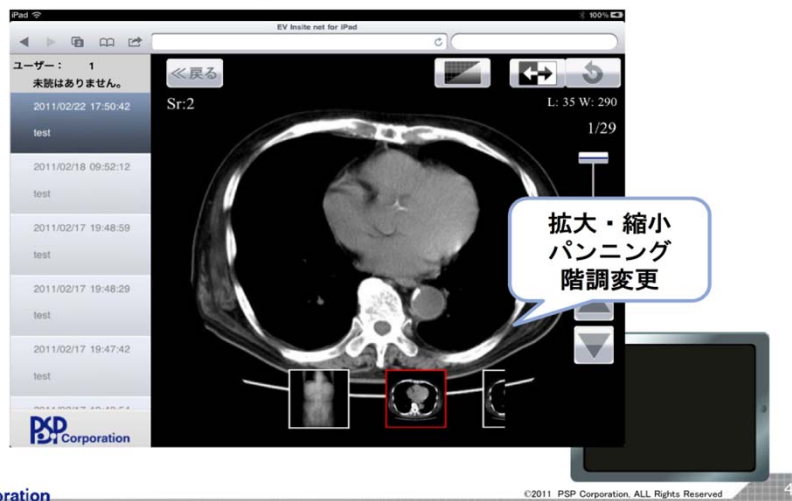


- ✓PACSから読影依頼する画像を選択し、アップロード
- ✓URLが記載された通知メールをiPadで受信
- ✓緊急遠隔読影用ページにアクセス

## 画面イメージ

EV Insite net for iPad

Webブラウザ上で緊急遠隔読影用ページを参照




ご希望の場合は申し込み用紙にご記入の上、バイク便あるいはFAXにてセンター宛にお送り願います。

画像検査専用FAX番号 03(5974)7210

登録には1週間程度のお時間をいただきます。登録が完了いたしましたらメールにてお知らせいたします。次回の豊島健康診査センターMRI/CT症例検討会(5月30日)にて使用方法の説明、症例供覧をいたします。当日のお申し込みもお受けいたします。

### 注意事項

- \* 現在ご使用いただけるクライアントは以下のものです。
  - iPhone, iPad iOS 4.3.3 以上 ( KDDI iOS 5.0以上 )
  - 現在のところアンドロイドには対応していません。
- \* 同時接続は5施設までとなっております。
- \* 画像は閲覧のみでダウンロードはできません。
- \* 画像の閲覧ができるのは数日間となっております。
- \* 現在のところ分割表示はできません。マンモグラフィは両側同時表示ができません。
- \* 表示は画像のみで個人情報の添付はできません。必要事項は添付メールにてお知らせいたします。



FAX番号 03(5974)7210

医療法人財団 豊島健康診査センター 行

## 画像閲覧申込書

下記、内容で画像閲覧に申し込みます。

医院名			
医師名		姓	名
	漢字		
	フリガナ		
	ローマ字		
iPhone iPadにて閲覧可能なメールアドレス			
連絡先電話番号			
申込日			